








Rev. 00 del 26/11/2025

 IMPLANT CARD		<p>Inserire l'etichetta / Place the label</p>
 ?	ID PAZ:	
 31		
 +		
 www.mtortho.com		

Istruzioni di utilizzo_Implant Card

1. INTRODUZIONE

L'Implant Card (Tessera per il portatore di impianto) è fornita in formato cartaceo dall'azienda Mt Ortho S.r.l a tutte le strutture sanitarie, unitamente al dispositivo medico considerato. La stessa tessera è disponibile e scaricabile dal sito web aziendale www.mtortho.com nella homepage alla voce "IMPLANT CARD".

Gli aggiornamenti delle informazioni contenute sulla tessera e nelle presenti Istruzioni sono messi a disposizione del paziente e dell'Istituzione Sanitaria attraverso il sito aziendale: www.mtortho.com nella sezione "IMPLANT CARD".

2. ISTRUZIONI PER LA COMPILAZIONE

2.1. FORMATO CARTACEO PRESTAMPATO

Il personale medico deve fornire al paziente la tessera per il portatore di impianto completa in tutte le sue parti, fornita in formato cartaceo insieme al dispositivo medico.

Di seguito un esempio del documento "Implant Card" con le indicazioni per la compilazione:

 IMPLANT CARD		ITA TIPO DISPOSITIVO / EN TIPO DISPOSITIVO / FR TIPO DISPOSITIVO DE TIPO DISPOSITIVO / ES TIPO DISPOSITIVO / PT TIPO DISPOSITIVO
 ?	_____ ① _____	PLACE THE LABEL ⑤
 31	_____ ② _____	
 +	_____ ③ _____	
 www.mtortho.com		

1. Inserire l'identificativo del paziente;
2. Inserire la data dell'impianto;
3. Inserire il nome dell'Ospedale /struttura sanitaria nei quali viene eseguito l'intervento;
4. In etichetta sarà riportato il tipo del dispositivo;



5. Applicare l'etichetta.

2.2. SITO AZIENDALE

Per scaricare l'Implant Card dal sito aziendale, accedere al sito www.mtortho.com, cliccare la voce "IMPLANT CARD" nella homepage, in fine scaricare e stampare su carta la tessera per il portatore di impianto. Compilare la tessera per il portatore di impianto come descritto nella sezione precedente e consegnarla al paziente.

3. INFORMAZIONI IMPORTANTI

NB- Qualora nell'ambito di un intervento chirurgico vengano impiantate più componenti è necessario fornire un'Implant Card per ciascuna componente impiantata

Di seguito si precisa che le istituzioni sanitarie devono mettere a disposizione del paziente avvertenze precauzioni o misure che devono essere intraprese, dal paziente o da un operatore sanitario, con riferimento ai seguenti aspetti:

- interferenze reciproche con influenze esterne ragionevolmente prevedibili (es. Risonanza Magnetica), esami medici o condizioni ambientali;
- informazioni sulla vita utile attesa del dispositivo;
- informazioni su ogni follow up necessario;
- ogni altra informazione atta a garantire un utilizzo sicuro del dispositivo.